



Procure por produtos certificados FSC®

Primeira empresa da América do Sul a conquistar a certificação FSC



Capta mais carbono da atmosfera do que emite em seus processos



Sistema de Gestão Ambiental certificado de acordo com a ISO 14001



Empresa membro do Green Building Council



Integrante do ISE - Índice de Sustentabilidade Empresarial da BM&F Bovespa



CONCEITO DURATEX

Conheça mil maneiras de decorar com nosso simulador de ambientes www.duratex-madeira.com.br



DuratexMadeira



duratex_pisosepaineis



duratexmadeira



www.duratex-madeira.com.br

Atendimento ao consumidor 0800 770 DURA ou 0800 770 3872

As informações e especificações deste catálogo estão sujeitas a mudanças sem aviso prévio. • Os padrões apresentados são apenas referências. Diferentes lotes de produtos podem apresentar ligeiras variações de tonalidades. • Março 2017.



MANEIRAS & MADEIRAS

COLEÇÃO DE PISOS E RODAPÉS



NATURE CAPADÓCIA





A MELHOR MADEIRA DE SE VIVER. **DURATEX!**

A Duratex é a maior indústria do hemisfério sul de painéis de madeira que também conta com as marcas Deca e Hydra-Corona, de louças e metais sanitários. Em matéria de pisos, nosso laminado de alta resistência, o Durafloor, é líder no Brasil em sua categoria, e nosso piso vinílico de última geração, o Durafloor LVT, segue o mesmo caminho de sucesso. Inovação para nós é mais do que um conceito, é um objetivo, um compromisso permanente que buscamos e alcançamos graças a investimentos contínuos nas mais avançadas tecnologias. Nossas plantas produtivas comprovam isso, pois estão entre as mais modernas da América Latina, assim como as técnicas de última geração que usamos para manejar nossa base florestal. Nossa motivação vem do trabalhar em prol do desenvolvimento sustentável e da criação de soluções para a vida e o bem-estar das pessoas. Isso faz parte de nós, do que oferecemos para a sociedade e, especialmente, para você.



MAIS DO QUE CONSCIENTIZAÇÃO, PRESERVAÇÃO PARA NÓS É COMPROMISSO.

Nosso presente, nosso futuro, nosso negócio. Preservar o meio ambiente é uma decisão tão lógica que já faz parte do nosso DNA como pessoas e como empresa. Fabricamos nossos produtos com total respeito à natureza e o menor impacto ambiental possível, do início ao fim da cadeia produtiva. É assim que pensamos em nós mesmos, nossos descendentes e a própria sociedade que nos acolhe.

NÃO DEIXAMOS O AMANHÃ PARA AMANHÃ.

Sabemos que o nosso futuro cresce junto com as nossas árvores. Mais do que uma fonte de recursos, nossas reservas florestais são uma biblioteca viva de conhecimentos que disponibilizamos para estudantes e pesquisadores.



ÍNDICE

- 04 Durafloor Piso Laminado
- 06 Marcas do Tempo
- 08 Linha Unique
- 10 Linha Sense
- 12 Linha Studio
- 14 Linha Nature
- 16 Linha Ritz
- 18 Linha New Way
- 20 Durafloor Piso LVT
- 22 Linha Idea
- 24 Linha Loft
- 26 Linha Art
- 28 Linha City
- 30 Linha Urban
- 32 Rodapés Durafloor
- 34 Linhas Maxx, Essencial e Easy
- 36 Especificações Técnicas Gerais




durafloor
PISO LAMINADO

Baixe agora o aplicativo
Catálogo Durafloor 2017
em seu celular ou tablet e veja
tudo em realidade aumentada!



Disponível para iOS e Android





VEJA COM QUANTOS
BENEFÍCIOS SE FAZ O
MELHOR REVESTIMENTO
DE **PISO LAMINADO.**

Quais são os atributos que você deseja num revestimento para ambientes internos da sua casa ou no seu trabalho? Com certeza a resposta é beleza, qualidade, resistência, durabilidade, diversidade, inovação e muito mais. Agora, acrescente uma história de pioneirismo e tradição. Foi por isso e com tudo isso que criamos o **Durafloor Piso Laminado.** São oito linhas inspiradas na natureza, com grande diversidade de texturas e padrões, que se destacam entre os mais admirados e utilizados no país. Essa é a nossa definição de um piso completo para você.



TUDO CASA
com você

▼ CANELA



▼ MADERO

Coleção
MARCAS
DO TEMPO by
CASACLAUDIA

Toda casa tem sua história, composta por momentos que ficam para sempre na memória, como aquele aniversário que conseguiu juntar a família toda ou aquele jantar regado a um bom vinho e muitas risadas. O seu piso também contém cada momento dessa história e, conseqüentemente, compõe a sua identidade. É a isso que os padrões inspirados nas Marcas do Tempo remetem. Os tons lavados e suaves dão um aspecto retrô, deixando o ambiente mais charmoso.



LUNA



CANELA



SALINAS



MADERO



VIGO



BURGOS

FICHA TÉCNICA

RÉGUAS **8x187x1340 mm**
RESISTÊNCIA **AC4**
GARANTIA RES. / COM. **12 / 5 anos**
INSTALAÇÃO **Super Click**
BORDAS **Retas**
TEXTURA **Madeira clássica**

durafloor 
PISO LAMINADO



SHOW DE
acabamento

▼ CHAMONIX



▼ TOLEDO

unique
TECNOLOGIA
ENDLESS BEAUTY
EMENDAS PRATICAMENTE
INVISÍVEIS

A tecnologia **Endless Beauty** da linha Unique é exclusividade Duratex. Com um desenho contínuo em régua mais largas que lembram longos e nobres assoalhos de madeira, a linha Unique mistura beleza com um toque de sofisticação. E isso dá ao ambiente um aspecto bem aconchegante, ideal para ambientes residenciais.



LUCERNA
Este padrão também é produzido em painel de MDF revestido.



CHAMONIX



FERRARA



TOLEDO

FICHA TÉCNICA

RÉGUAS **8x291x1340 mm**
RESISTÊNCIA **AC3**
GARANTIA RES. **12 anos**
INSTALAÇÃO **Super Click**
BORDAS **Retas**
TEXTURA **Madeira linheira**

durafloor
PISO LAMINADO



• SENSAÇÕES
ÚNICAS

▼ CARVALHO PARADISO

▼ CARVALHO GANTE

sense

FORMAS DO DESENHO COM
**TEXTURA
 SINCRONIZADA**


Durafloor Sense é a tradução exata de **luxo e beleza** para ambientes comerciais e residenciais em seis padrões contemporâneos, que seguem as últimas tendências internacionais. Veios e nós realçam o estilo natural, aliados a um acabamento marcante e uma **textura realmente diferenciada**, transmitindo sensações únicas de conforto e sofisticação.




CARVALHO AMERINO



CARVALHO ALLEGRA



CARVALHO PARADISO



CARVALHO HANOVER
 Este padrão também é produzido em painel de MDF revestido.



CARVALHO GANTE



CARVALHO MUNIQUE

FICHA TÉCNICA
 RÉGUAS **8x248x1340 mm**
 RESISTÊNCIA **AC4**
 GARANTIA RES. / COM. **12 / 5 anos**
 INSTALAÇÃO **Super Click**
 BORDAS **Vincos**
 TEXTURA **Madeira natural**

durafloor
 PISO LAMINADO



ENCANTO
rústico

▼ CARVALHO CRETA



▼ CARVALHO DOVER

studio

VEIOS E NÓS MARCANTES E
VINCOS APARENTES
RELEMBRAM ASSOALHOS DE MADEIRA

Somente o **Durafloor Studio** é capaz de fazer uma combinação diversificada do moderno com o rústico de maneira harmoniosa. **Veios e nós marcantes** com **contemporânea paleta de cores** dão ao Durafloor Studio um toque clássico que se assemelha aos antigos assoalhos de tábua corrida.



CARVALHO DOVER



CARVALHO LION



ARENAL



CARVALHO CRETA



CARVALHO MALTA



IPÊ ANTIBES

FICHA TÉCNICA

RÉGUAS **8x187x1340 mm**
RESISTÊNCIA **AC4**
GARANTIA RES. / COM. **12 / 5 anos**
INSTALAÇÃO **Super Click**
BORDAS **Vincos**
TEXTURA **Madeira clássica**

durafloor
PISO LAMINADO



CONTEXTUAL E
natural

▼ BELGRADO



▼ CAPADÓCIA

nature
MADEIRA RÚSTICA
 PADRÕES INSPIRADOS
 NA NATUREZA

Você quase não vai acreditar no que seus olhos veem: a **madeira natural**, com seus entalhes e texturas típicos, confirmados pelos padrões fiéis de uma diversidade de tons. Assim é o **Durafloor Nature**, essa é a mensagem transmitida e confirmada pelos **belos desenhos presentes nas régua**s. A natureza está viva no Durafloor Nature. É ver para crer. E se isso não basta, confirme, toque, sinta.



CEREZO CARMEL



NOVO
 CAPADÓCIA



SAVOY



SIENA



NOVO
 BELGRADO



CARVALHO LUGANO



CARVALHO VIENA



FREIJÓ GRANADA



CARVALHO MEMPHIS



NOGUEIRA ITALIANA

FICHA TÉCNICA

RÉGUAS **7x187x1340 mm**
 RESISTÊNCIA **AC4**
 GARANTIA RES. / COM. **12 / 5 anos**
 INSTALAÇÃO **Super Click**
 BORDAS **Retas**
 TEXTURA **Madeira rústica**

durafloor
 PISO LAMINADO



PERSONALIDADE QUE
conquista



ROMA

MILÃO



TEXTURA SUAVE E
CUSTO BENEFÍCIO

Tradição e personalidade. Essa é a essência de **Durafloor Ritz**, com suas texturas linheiras e padrões suaves que deixam os ambientes agradáveis e descontraídos. A amplitude de suas **réguas longas** conferem elegância e harmonia aos quartos, corredores, salas e halls, enfim, a toda a casa.



PEROBA GRIS



SAVONA



ROMA



MILÃO



AMÊNDOLA VERGARA



CEREZO VARESE



PECAN CAIRO



TAUARI RAVENA



CARVALHO YORK



ÁLAMO

FICHA TÉCNICA

RÉGUAS **7x187x1340 mm**
 RESISTÊNCIA **AC3**
 GARANTIA RESIDENCIAL **12 anos**
 INSTALAÇÃO **Super Click**
 BORDAS **Retas**
 TEXTURA **Madeira linheira**





RENOVAR E
inovar

▼ ROVERE SERENO



▼ IPÊ AMBAR

new way
[TEXTURA ACETINADA DE
MADEIRA LEVE]

Sinta e pense o novo do seu jeito. Faça a inovação acontecer com **Durafloor New Way** na casa inteira. Suas **texturas leves de madeira**, seus padrões jovens e modernos renovam os ambientes ressaltando a criatividade. **Durafloor New Way** dá forma a sua imaginação e viabiliza os seus projetos com uma **excepcional relação custo-benefício**.



ROVERE SERENO



PÁTINA PÉROLA



CARVALHO ORLY



CARVALHO



AMÊNDOLA CURAÇÃO



IPÊ AMBAR

FICHA TÉCNICA

RÉGUAS **7x187x1340 mm**
RESISTÊNCIA **AC3**
GARANTIA RESIDENCIAL **12 anos**
INSTALAÇÃO **Super Click**
BORDAS **Retas**
TEXTURA **Madeira leve**





OPÇÕES PERFEITAS QUE VÃO DA TEXTURA SINCRONIZADA À **MADEIRA NATURAL.**

Durafloor LVT (Luxury Vinyl Tile) é um piso vinílico de última geração para ambientes internos comerciais e residenciais. Agora o LVT está disponível em 5 linhas - **IDEA e LOFT, com instalação click, e ART, CITY e URBAN, instalados com cola** – a melhor forma de falar do Durafloor LVT é descrevendo sua longa lista de diferenciais: prático, extremamente durável, resistente à água, hipoalergênico (ou seja, ideal para quartos, especialmente infantis), impressionante conforto térmico e acústico, fácil de limpar, 100 % reciclável e instalação muito simples e rápida. Durafloor LVT é ideal para ambientes comerciais e residenciais e combina com todos os estilos de decoração.



FUNCIONALIDADE • A SEU
serviço

▼ SONORA



▼ ATACAMA

idea
[TODO LVT TEM
CONFORTO ACÚSTICO]

Versatilidade. A **Linha Idea** é indicada para diversos tipos de **ambientes residenciais**, mas se destaca no uso **comercial e corporativo**, em áreas de tráfego médio. Isso se justifica pela sua grande praticidade, com facilidade da **instalação com click e manutenção simples e rápida**. Beleza que permanece, essa é a ideia. Ou melhor, a Idea.



ASPEN



ATACAMA



TÍVOLI



SONORA



MERANO



NERONE

FICHA TÉCNICA
RÉGUAS ASPEN E NERONE **5x200x1220 mm**
ATACAMA, TIVOLI E MERANO **5x220x1210 mm**
SONORA **5x177x1212 mm**
RESISTÊNCIA / CAPA DE SUPERFÍCIE **0,5 mm**
GARANTIA RES. / COM. **15 / 5 anos**
INSTALAÇÃO **CLICK**





SATISFAÇÃO
instantânea

▼ DALLAS



▼ ANCONA



TODO LVT É
HIPOALERGÊNICO

Conforto, resistência, facilidade de limpeza e característica antialérgica para casas e escritórios, mas sem abrir mão de beleza e harmonia. A **Linha Loft** é a solução perfeita para o uso geral em residências - principalmente em ambientes como quartos de crianças - e comercial com tráfego leve, pois possui um conjunto de diferenciais exclusivos, como **instalação com click** e ser **hipoalergênico**.




MANILA




ALBA




DAKAR




DALLAS



TOSCANA



TREVISO



PISELI



ANCONA

FICHA TÉCNICA

MANILA, DALLAS, TOSCANA, DAKAR, TREVISO E ANCONA **4x200x1220 mm**
 PISELI **4x177x1212 mm**
 ALBA **4x150x1220 mm**
 RESISTÊNCIA / CAPA DE SUPERFÍCIE **0,3 mm**
 GARANTIA RES. / COM. **10 / 5 anos**
 INSTALAÇÃO **CLICK**





PERFEITO PARA
AS CRIANÇAS
E PARA
voce

ATLANTA



KAMARI



「 TODO LVT TEM
INSTALAÇÃO
MUITO RÁPIDA 」

Ter beleza, durabilidade, praticidade de limpeza e ainda um **ótimo custo-benefício**, tudo num mesmo piso, é uma arte. A **Linha Art**, instalada com cola, pode ser utilizada em ambientes residenciais em geral, mas é especialmente indicada para uso comercial com tráfego médio. Vale a pena investir em Art.



ATLANTA



KAMARI



ISTAMBUL



CAIRO



MÔNACO



FLORENÇA



QUEBEC



ATENAS

FICHA TÉCNICA
KAMARI, ISTAMBUL, CAIRO, MÔNACO, FLORENÇA, QUEBEC E ATENAS **3x178x1219 mm**
ATLANTA **3x600x600 mm**
RESISTÊNCIA / CAPA DE SUPERFÍCIE **0,5 mm**
GARANTIA RES. / COM. **15 / 5 anos**
INSTALAÇÃO **COLA**



PISO LVT - VINÍLICO DE ÚLTIMA GERAÇÃO



DESIGN
SIMPLEMENTE
Irresistível

OSLO



TORONTO

city
[TODO LVT É
RESISTENTE À ÁGUA]


City é uma linha indicada não só para vários ambientes residenciais, mas também para **uso comercial com tráfego leve**. A instalação é feita com cola e os seus diferenciais, como resistência, beleza e conforto vão fazer com que andar descalço seja um verdadeiro prazer.



BOSTON




BARI



CHICAGO



SEVILHA




PETRA



MADRID



OSLO



TORONTO

FICHA TÉCNICA
BARI, CHICAGO, SEVILHA, PETRA, MADRID,
OSLO E TORONTO **3x178x1219 mm**
BOSTON **3x470x470 mm**
RESISTÊNCIA / CAPA DE SUPERFÍCIE **0,3 mm**
GARANTIA RES. / COM. **10 / 5 anos**
INSTALAÇÃO **COLA**

durafloor
PISO LVT - VINÍLICO DE ÚLTIMA GERAÇÃO



DO CLÁSSICO AO
moderno

▼ CARTAGENA



▼ OSAKA

Urban

「 TODO LVT TEM
INSTALAÇÃO
MUITO RÁPIDA 」

Equilíbrio. Com sutileza, a mais nova linha Urban une **tradição à contemporaneidade**. Versátil, pode combinar com todo tipo de ambiente: desde o mais rústico ao mais moderno. Tudo isso, claro, sem abrir mão da **elegância e da originalidade**. Independentemente do ambiente, você vai encontrar o padrão ideal nesta linha.



TULUM



OSAKA



PARMA



VALÊNCIA




CARTAGENA



CINGAPURA



TURIM



SHANGHAI

FICHA TÉCNICA
RÉGUAS **2x178x1219 mm**
RESISTÊNCIA / CAPA DE SUPERFÍCIE **0,2 mm**
GARANTIA RES. **10 anos**
INSTALAÇÃO **COLA**





A DIFERENÇA ESTÁ EM CADA DETALHE.

A qualidade dos **Rodapés Durafloor** deve estar, literalmente, em cada canto de sua casa ou empresa. É um detalhe realmente muito grande para esquecer, pois arremata, embeleza, sofisticada, enfim, completa a instalação em qualquer tipo de piso ou parede. As linhas **ESSENCIAL**, **CASUAL** e **EASY**, para áreas internas e secas, e **MAXX**, resistente à água, são muito fáceis de instalar e ainda mais de limpar. O estilo e a funcionalidade têm vários lados e em todos eles estão os Rodapés Durafloor. Podem ser usados em diversos revestimentos: piso laminado, piso cerâmico, piso LVT, piso de concreto, porcelanato, tacos, carpete têxtil e tábua corrida.



durafloor
RODAPÉS

maxx
À PROVA D'ÁGUA

À PROVA D'ÁGUA
Pode ser usado em todos os tipos de pisos e tem maior durabilidade.

100% SUSTENTÁVEL
Produzido em **POLIESTIRENO**, material reciclado e reciclável.

DIVERSOS DESENHOS
Alturas entre 60 mm e 200 mm.

Além de já vir pronto, sem necessidade de pintura, o produto também possui um espaço para passagem de fios.



PASSA-FIOS

V-01	60					
M-01	70	100	120	150	200	NOVO
M-02	70	100	150	200	NOVO	
M-03	60	100	150	NOVO		
M-04	100	150	NOVO			
M-05	150	200	NOVO			



▶ E-06 200 mm

durafloor
RODAPÉS



E-01 200 mm

essencial

- ▼ Produzido em MDF ultrarresistente e duplamente protegido contra umidade e cupins.
- ▼ Para áreas internas e secas.
- ▼ Desenhos variados com alturas entre 50 mm e 200 mm.

E-01	150	200	
E-02	150		
E-03	100	150	0A0N
E-05	50	100	150 200 0A0N
E-06	100	150	200 0A0N



▶ Y-01 120 mm



▶ Y-01 120 mm

easy

- ▼ Produzido em MDF ultrarresistente e duplamente protegido contra umidade e cupins.
- ▼ Para áreas internas e secas.
- ▼ Alturas de 80 mm e 120 mm.

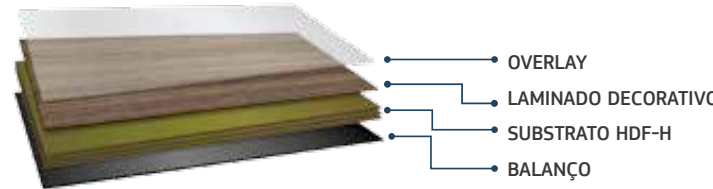
Y-01	80	120
-------------	----	-----

durafloor
RODAPÉS

PISO LAMINADO

COMPOSIÇÃO DO PISO

O piso laminado é um produto de alta resistência à abrasão (riscos, desgaste). Veja como ele é feito:



MARCAS DO TEMPO ▾ BURGOS

CARACTERÍSTICAS E INDICAÇÕES DE USOS

CARACTERÍSTICAS	UNIQUE	SENSE	MARCAS DO TEMPO	STUDIO	NATURE	RITZ	NEW WAY
Embalagem / Dimensões das réguas	6 réguas (2,340 m²) 8x291x1340	7 réguas (2,326 m²) 8x248x1340	8 réguas (2,005 m²) 8x187x1340	8 réguas (2,005 m²) 8x187x1340	8 réguas (2,005 m²) 7x187x1340	8 réguas (2,005 m²) 7x187x1340	8 réguas (2,005 m²) 7x187x1340
Classe abrasão	AC3	AC4	AC4	AC4	AC4	AC3	AC3
Garantia (anos)	Res. 12	Res. 12 Com. 5	Res. 12 Com. 5	Res. 12 Com. 5	Res. 12 Com. 5	Res. 12	Res. 12
Instalação	Super Click	Super Click	Super Click	Super Click	Super Click	Super Click	Super Click
Bordas	Retas	Vincos	Retas	Vincos	Retas	Retas	Retas
Textura	Madeira linheira	Madeira natural	Madeira clássica	Madeira clássica	Madeira rústica	Madeira linheira	Madeira leve

INDICAÇÃO DE USO	UNIQUE	SENSE	MARCAS DO TEMPO	STUDIO	NATURE	RITZ	NEW WAY
Residência							
Consultório / Escritório							
Quarto de Hotel							
Loja de Shopping							
Restaurante							

INSTALAÇÃO


- ▾ Para áreas internas e secas. **Não instalar em áreas úmidas.**
- ▾ Para pavimentos térreos, utilizar manta reciclada.
- ▾ Sobre pisos cerâmicos, vinílicos, de madeira, de pedra ou contrapisos cimentados. **Não instalar sobre carpetes ou outro revestimento têxtil. Não instalar sobre outro piso laminado.**
- ▾ **Não instalar em paredes.**




O **Super Click**, sistema que permite a instalação sem cola e sem sujeira, facilita o trabalho de instalação, permite o **encaixe perfeito** e elimina qualquer problema relacionado à união das réguas. Super Click é um sistema sem igual, que torna a instalação um **diferencial** presente em todas as linhas Durafloor Piso Laminado.

ACESSÓRIOS

PERFIS FIT



PERFIS MDF



RODAPÉS MDF



MANUTENÇÃO

Limpar é fácil!



É FÁCIL CONSERVAR SEU DURAFLOOR

A limpeza do piso laminado é simples. Seguindo as recomendações aqui expressas, é possível estender a durabilidade do seu piso e conservá-lo bonito por muito tempo.

LIMPEZA E MANUTENÇÃO


Para limpar o piso laminado, você pode usar um aspirador de pó ou uma vassoura de cerdas macias. O produto mais indicado é o **Destac® Pisos Laminados**. Basta aplicá-lo em um pano levemente umedecido e bem torcido e limpar sempre no sentido da textura do piso (comprimento das réguas).

MANTAS DURAFLOOR

A manta corrige até 3 mm no piso e retém eventual umidade. Existem 3 tipos de mantas Durafloor.



► **ECO**
Tradicional, para contrapiso cimentado e pavimentos não térreos.



► **REICLADA**
Canaletada, a manta reciclada é recomendada para contrapiso cimentado, madeira, pedra, cerâmica e vinil, em todos os pavimentos.



► **DURASILENT BLACK**
Reduz significativamente o nível de ruído. Pode ser instalada em contrapiso cimentado, pedra, cerâmica, vinil e madeira.

UM REVESTIMENTO DE PISO COM OS MELHORES BENEFÍCIOS



* Exceto linha New Way

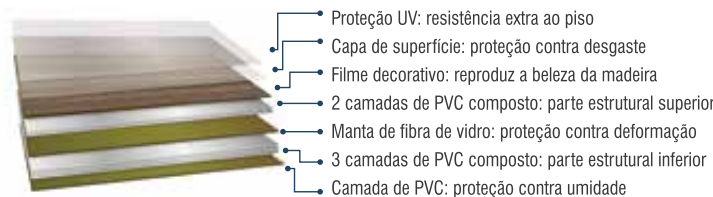


AMIGO DO MEIO AMBIENTE
Procure por produtos certificados FSC®



PISO LTV

COMPOSIÇÃO COM INSTALAÇÃO CLICK



COMPOSIÇÃO COM INSTALAÇÃO COLA



INSTALAÇÃO

- ▶ Duraflor LVT pode ser instalado diretamente sobre alguns tipos de contrapiso, como cimento, granito polido, mármore e cerâmica. Outros contrapisos - como cimento queimado, madeira (tacos, tábuas, parquets, laminados, etc.), pedras e cerâmicas com juntas maiores que 3 mm, pisos vinílicos, pintura acrílica ou epóxi - não podem receber Duraflor LVT diretamente e precisarão ser removidos previamente. Todos os pisos devem estar nivelados antes da instalação.
- ▶ Para a regularização, podem ser usadas argamassas de preparo de secagem rápida e de regularização autonivelantes.
- ▶ Para a instalação das linhas instaladas com cola (**ART**, **CITY** e **URBAN**), deverá ser usada apenas cola e autonivelante **Mapei** ou **Weber Floor**. A utilização de outras marcas implica a **perda da garantia do produto**.
- ▶ Na transição para outros revestimentos, tais como cerâmica, carpete e piso laminado, utilize perfil metálico.

CARACTERÍSTICAS E INDICAÇÕES DE USOS

IDEA			LOFT			ART			CITY			URBAN		
DIMENSÕES	M²/ CAIXA		DIMENSÕES	M²/ CAIXA		DIMENSÕES	M²/ CAIXA		DIMENSÕES	M²/ CAIXA		DIMENSÕES	M²/ CAIXA	
ASPEN NERONE	5x200x1220	1,95	MANILA TOSCANA DAKAR TREVISO ANCONA	4x200x1220	2,44	ATLANTA	3x600x600	2,88	BOSTON	3x470x470	2,87	TULUM OSAKA PARMA CINGAPURA CARTAGENA 2x178x1219	4,34	
ATACAMA TIVOLI MERANO	5x220x1210	1,86				KAMARI ISTAMBUL CAIRO	3x178x1219	3,25	BARI OSLO SEVILHA CHICAGO	3x178x1219	3,25			TURIM VALÊNCIA SHANGHAI
SONORA	5x177x1212	1,72	DALLAS PISELI	4x177x1212	2,15	PETRA MADRID TORONTO								
			ALBA	4x150x1220	1,83									
Capa de superfície		0,5 mm	Capa de superfície		0,3 mm	Capa de superfície		0,5 mm	Capa de superfície		0,3 mm	Capa de superfície		0,2 mm
Garantia (anos)		Res. 15 / Com. 5	Garantia (anos)		Res. 10 / Com. 5	Garantia (anos)		Res. 15 / Com. 5	Garantia (anos)		Res. 10 / Com. 5	Garantia (anos)		Res. 10

INDICAÇÃO DE USO	IDEA	LOFT	ART	CITY	URBAN
Lobbies e amb. de convívio					
Restaurantes e bares					
Consultórios					
Lojas e amb. comerciais					
Escritórios e auditórios					
Quartos de hotéis					
Residencial geral					
Lofts					
Corredores					

MANUTENÇÃO

A limpeza e conservação do Duraflor LVT podem ser feitas com vassoura, aspirador de pó e pano levemente umedecido com água. Não devem ser utilizados objetos metálicos ou pontiagudos para a limpeza do piso.

BENEFÍCIOS



RODAPÉS

MANUTENÇÃO

Para limpeza diária, basta um pano seco. Sujeiras profundas podem ser removidas com um pano levemente umedecido com álcool e água.

INSTALAÇÃO

São só **3 PASSOS** para renovar um ambiente com **RODAPÉS DURAFLOOR**.

1º PASSO

ACERTE NA QUANTIDADE

Verifique quantas barras são necessárias para cobrir o perímetro do ambiente. Cada barra de rodapé possui 2100 mm de comprimento.

2º PASSO

ESCOLHA A LINHA

Escolha a linha, o modelo e a altura em função do tipo de piso e do resultado desejado. Lembre-se que todos os modelos são ofertados em BRANCO POLAR e o modelo ESSENCIAL e pode ser personalizado para combinar com o piso ou o ambiente.

3º PASSO

FIXE O RODAPÉ

A fixação dos rodapés da linha MAXX deve ser com cola, sendo recomendada a Cascola Monta&Fixa PL500. Os modelos das demais linhas podem ser fixados com cola ou com parafusos escareados (cabeça chata) e buchas plásticas, ou ainda com pinos de aço instalados com pinador pneumático.

BENEFÍCIOS



FÁCIL DE LIMPAR

Para limpar, basta um pano levemente umedecido com água ou um pouco de detergente.



PASSA-FIOS

Fiação embutida, o que garante a elegância do ambiente.



RODAPÉ PREMIUM

Produzido com MDF ultrarresistente e duplamente protegido*.



PROTEÇÃO CONTRA CUPIM

Produto protegido contra cupim.



GARANTIA

Garantia contra defeitos de fabricação e assistência técnica em todo o país.



RESISTÊNCIA À UMIDADE

Resistente à umidade, o que garante maior durabilidade.

* Exceto linha MAXX, fabricada em poliestireno.

BENEFÍCIOS EXCLUSIVOS MAXX



À PROVA D'ÁGUA
Pode ser usado em todos os tipos de pisos e tem maior durabilidade.



100% SUSTENTÁVEL
Produzido em material reciclado e reciclável.

▶ M-04 150 mm

