




MATRIX

Design by Baldanzi & Novelli





O design diferenciado faz da Matrix uma cadeira perfeita para ser colocada em composição com os demais modelos escolhidos para o ambiente corporativo.

# MATRIX

Cores, combinações e sofisticação. A Matrix foi pensada para ser adaptada a todos os tipos de escritórios e espaços corporativos. Seu design permite composição com todas as linhas de cadeiras operativas e executivas.

DIÁLOGO UNIVERSAL

# UM POUCO MAIS



Estrutura tubular nas versões cromada ou pintura na cor preta

Assento fixo com espuma flexível de poliuretano . Acabamento tapeçado em diversos revestimentos e cores



Encosto em resina termoplástica injetada em 6 opções de cores, com elementos vazados para permitir a troca de calor entre o usuário e o ambiente. Possui também versão tapeçado



Apoia-braços incorporado à estrutura com apoio injetado, com opções de cores



Possibilidade de empilhamento de até três unidades





# TÉCNICO



## Estrutura

Fixa, fabricada em aço tubular. Disponível nas versões 4 pés e contínua, com acabamento cromado ou em pintura eletrostática na cor preta.



## Encosto


Encosto injetado em resina termoplástica.

Apresenta elementos vazados, que permitem a troca de calor entre o ambiente e o corpo do usuário. Possui diversas opções de acabamento e de cores, além da versão com encosto tapeçado.



## Apoia-braços

Incorporado a estrutura. Parte superior com apoio injetado, em resina termoplástica.



## Assento

Espuma flexível de poliuretano, com diversas opções de revestimento.



## Rodízios

Rodas duplas de 65 mm de diâmetro, com opções de escolha para pisos acarpetados (tipo H), pisos rígidos (tipo W) ou rodízio espacial de alto desempenho, para qualquer tipo de piso. Disponível nas versões de estrutura 4 pés.

# ACABAMENTOS

## Tecido/cores

### LC - Lã Crepe



LC - VM LC - LA LC - AM LC - BG LC - VG LC - VP LC - AN LC - AR LC - PT LC - CC

### PE - Poliéster Elástico



PE - VM PE - LA PE - MR PE - BG PE - GR PE - PT PE - VR PE - VP PE - AR PE - AC

### PC - Poliéster Crepe




PC - VM PC - VN PC - FE PC - MR PC - BG PC - PT PC - GR PC - CC PC - AM PC - VE PC - VR PC - VP PC - AC PC - AR PC - AN

### VF - PVC Flexleather



VF - VM VF - VN VF - PT VF - CF VF - AM VF - AC VF - MR VF - AN VF - GR VF - VR VF - LE VF - BG VF - BR VF - CC

### CN - Couro Natural



CN - AN CN - PT

## Resina, encosto/cores



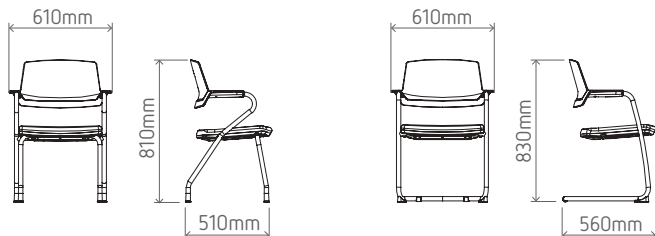
Branco Areia Azul Grafite Cinza Verde

## Resina de quadro apoia-braços/cores



Branco Grafite

## DIMENSÕES



50  
ANOS

ALCA - Edição JAN/2017

ALCA - Edição JAN/2017

**Flexform**

Av. Papa João Paulo I, 1.849

Cumbica - Guarulhos - SP

CEP: 07170-350

Tel.: 55 11 3075-3455

[flexform.com.br](http://flexform.com.br)

Representante:

